

BE > THINK > INNOVATE >



▶ Auswahlhilfe

GRUNDFOS 

HOME PERFORMANCE Auswahlhilfe

Die HOME PERFORMANCE-Produktreihe von Grundfos zeichnet sich durch ihre Haltbarkeit und Flexibilität aus. Jede Produktvariante ist eigens für eine andere Anwendung ausgelegt. Mit diesem kleinen Handbuch können Sie schnell und problemlos ermitteln, welches HOME PERFORMANCE-Produkt auf Ihre Anforderungen zugeschnitten ist. Berücksichtigen Sie einfach die Anweisungen und anschaulichen Informationen auf den nächsten Seiten und Sie finden genau das Produkt, das perfekt zu Ihren Anforderungen passt.

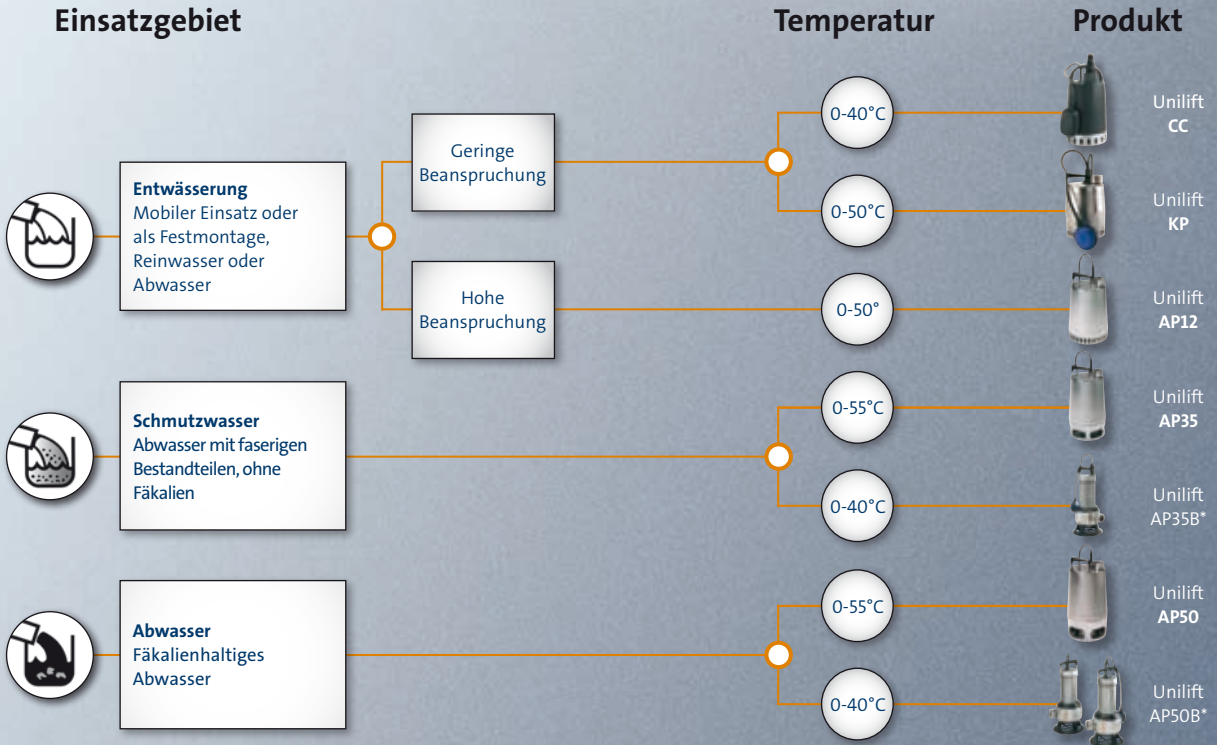


Weitere detaillierte Informationen erhalten Sie unter www.homeperformance.grundfos.com

Unilift	4-5
Multilift	6-7
Sololift+	8-9
Wasserversorgung	10-11

Unilift

Die Unilift Produktreihe umfasst flexible Entwässerungspumpen für eine Vielzahl von unterschiedlichen Bereichen.



*Müssen vollständig eingetaucht werden.

Multilift

Die Baureihe Multilift bietet für jeden Bedarf das passende Produkt. Es sind Einrichtungen zur Entwässerung größerer fäkalienhaltiger und fäkalienfreier Abwassermengen über die Rückstauenebene.

Einsatzgebiet



Ausschließlich Einfamilienhäuser und unkritische Einrichtungen.



Multilift
MSS/M



Zwei- und Mehrfamilienhäuser, Kleingewerbebetriebe, Bürogebäude, Schulen, kleinere Hotels etc.



Multilift
MD



Kleingewerbegebäude, Einrichtungen mit mehreren Duschanlagen, Gebäude mit häufiger Benutzung der sanitären Anlagen und/oder einer Höchstauslastung während einer langen Nutzungsperiode (Wand-Urinalen in Discotheken).



Multilift
MLD



Mehrfamilienhäuser, Hotels und Restaurants, Krankenhäuser, Schulen und andere öffentliche Einrichtungen wie auch gewerblich und industriell genutzte Gebäude.

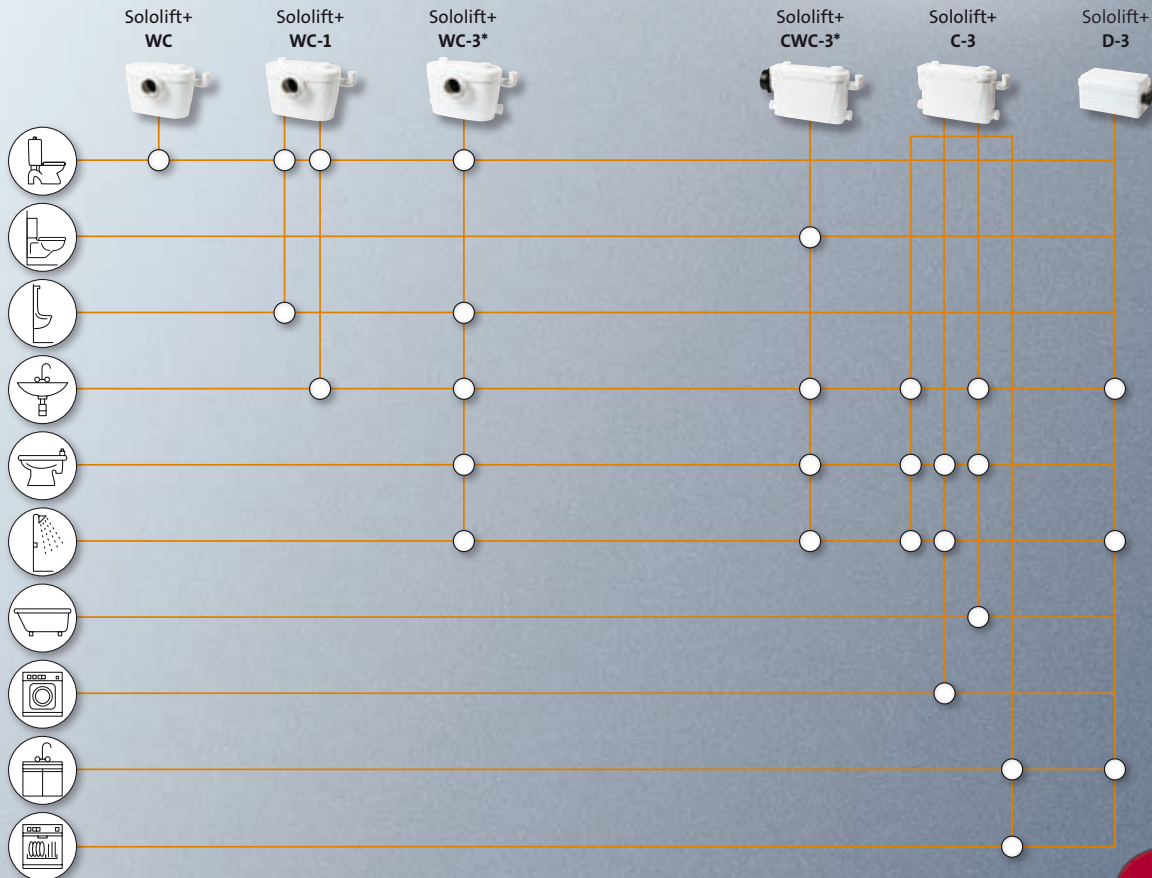


Multilift
MD1/MDV



Sololift+

Die Baureihe Sololift+ bietet Ihnen eine breite Auswahl zuverlässiger Hebeanlagen zur Entwässerung von WC, Bidet, Waschbecken, Dusche und Waschmaschine.

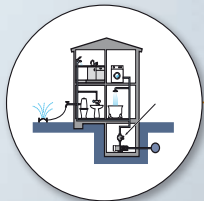


*Für eine Toilette und 3 zusätzliche Zulaufstutzen

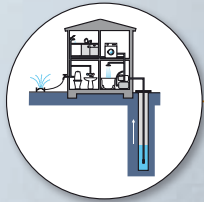
Wasserversorgung

Unterwasserpumpen für die Hauswasserversorgung und Bewässerungsanlagen, für kleinere Wasserwerke, zur Druckerhöhung und Grundwasserabsenkung.

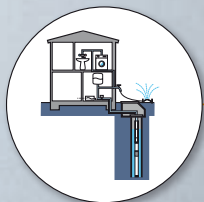
Einsatzgebiet



Druckerhöhung
(im Versorgungsnetz)



Saughöhe
(Flachwasserbrunnen/Behälter)



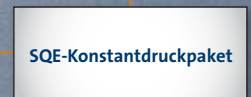
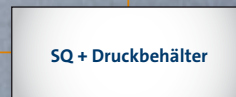
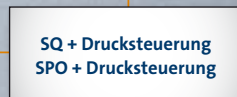


Unterwasserpumpe
(in Behälter, Brunnen oder Bohrloch)

Bedarf

Kompaktlösung

Druckbehälter

Konstantdruck



BE > THINK > INNOVATE >

Be responsible
Think ahead
Innovate